



OBSERVATORI SINISTRALITAT

2022

ACCIDENTS DE TREBALL



ACCIDENTS DE TREBALL TOTALS

Població Protegida

1.630.672

RG: Cob: 8,24% CP: Cob: 8,42%

Dona: 721.720 Home: 908.952

Ant: 1.541.359 Dif: 5,79%

Nre. Accidents

93.356

AT: 47.757 – 7,31% ATSB: 45.599 – 6,55%

Dona: 28.523 Home: 64.833

Ant: 90.531 Dif: 3,12%

Nre. Jornades IT

2.091.880

Dona: 629.196 Home: 1.462.684

Ant: 1.818.884 Dif: 15,01%

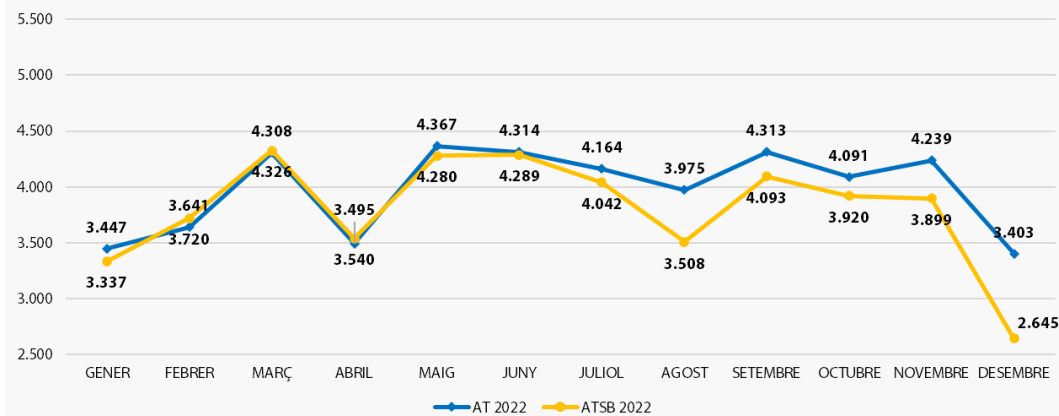
Nre. Recaigudes

2.806

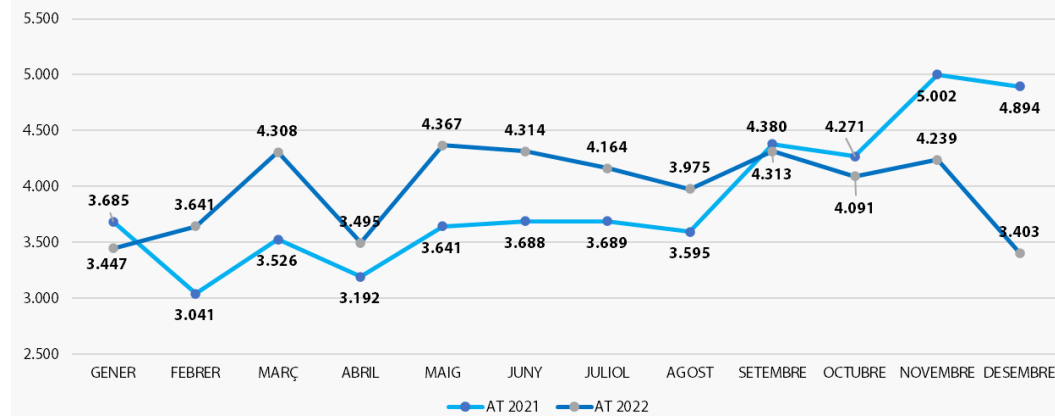
Dona: 850 Home: 1.956

Ant: 3.499 Dif: -19,81%

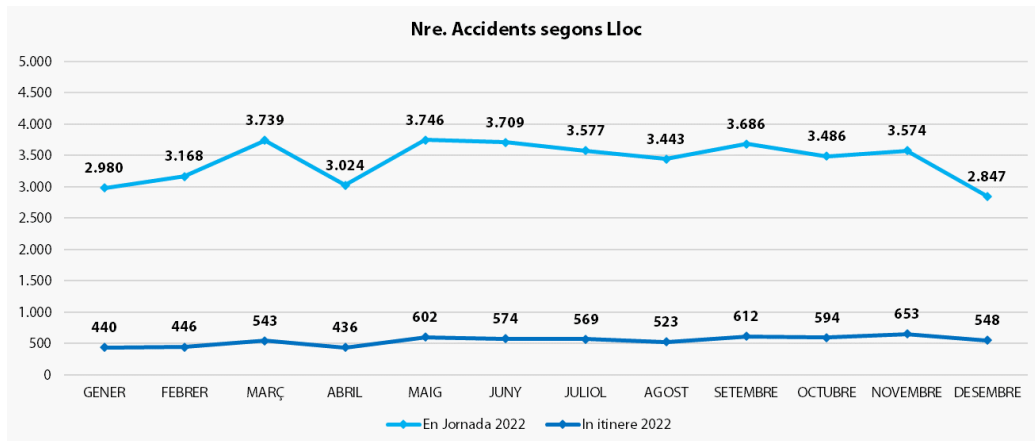
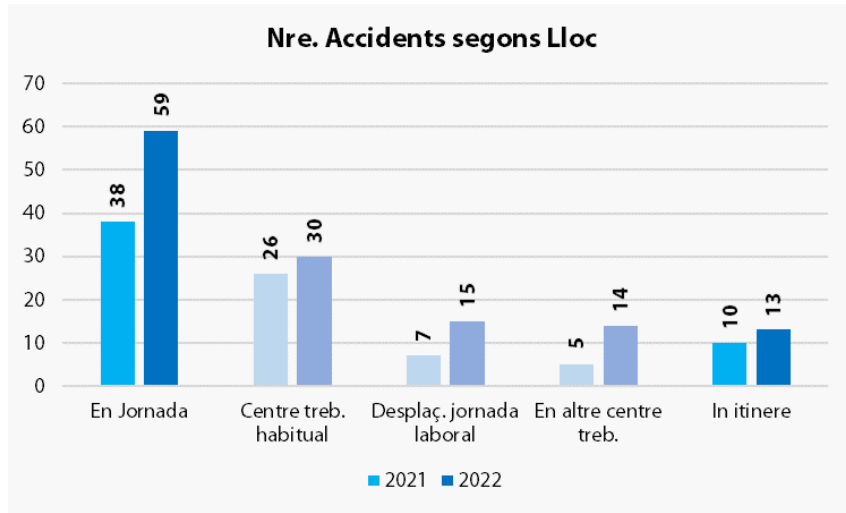
Nre. Accidents



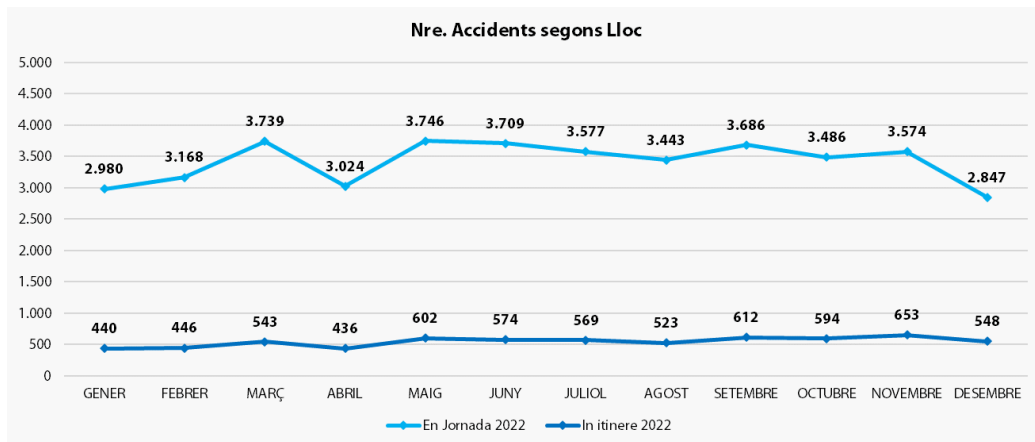
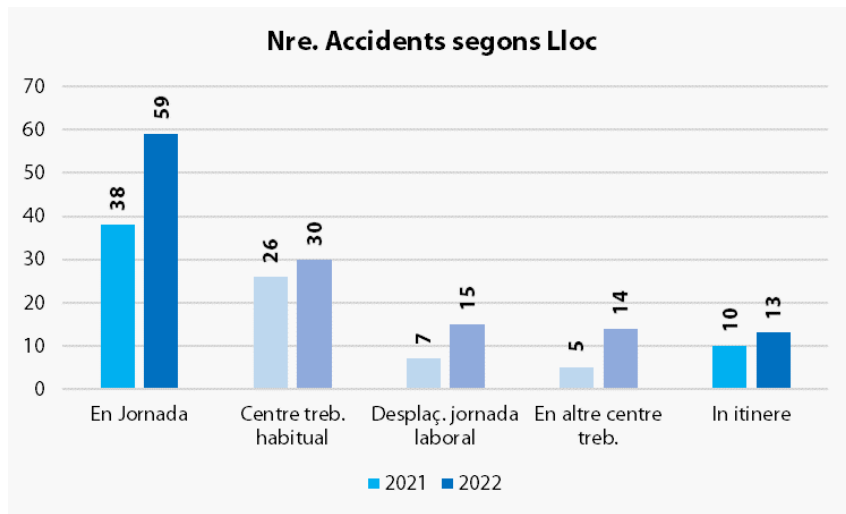
Nre. Accidents



ACCIDENTS DE TREBALL SEGONS LLOC



ACCIDENTS DE TREBALL SEGONS LLOC



Trajecte d'anada a la feina

	2021	2022
Accident Trànsit	2.231	2.386
Altre Tipus Accident	1.989	1.844

Trajecte de tornada al domicili

	2021	2022
Accident Trànsit	1.510	1.526
Altre Tipus Accident	853	784

Total general

	2021	2022
Total Accident Trànsit	3.741	3.912
Total Altre Tipus Accident	2.842	2.628

Accident Trànsit

	2021	2022
Trajecte d'anada a la feina	52,87%	56,41%
Trajecte de tornada al domicili	63,90%	66,06%

Total general

	2021	2022
	56,83%	59,82%

A top-down view of four people sitting around a large wooden table in a meeting. The people are engaged in a collaborative work session. On the table, there are two laptops, two tablets, several documents with charts and graphs, and a small potted plant. The background shows a tiled floor and a white wall.

ACCIDENTS TREBALL AMB BAIXA (AT)

ÍNDEXS ACCIDENTS DE TREBALL AMB BAIXA EN JORNADA

2021

	Agregat Sistema ⁽¹⁾	Mútua Universal	Diferència
I. Incidència	28,11	25,64	-8,79%
I. Freqüència	18,00	14,63	-18,71%
I. Gravetat	0,62	0,53	-14,10%

2022

	Agregat Sistema ⁽¹⁾	Mútua Universal	Diferència
I. Incidència	29,51	25,13	-14,83%
I. Freqüència	18,20	14,34	-21,19%
I. Gravetat	0,60	0,58	-2,57%

(1) Estadístiques Accidents de Treball. Ministerio de Trabajo y Economía Social

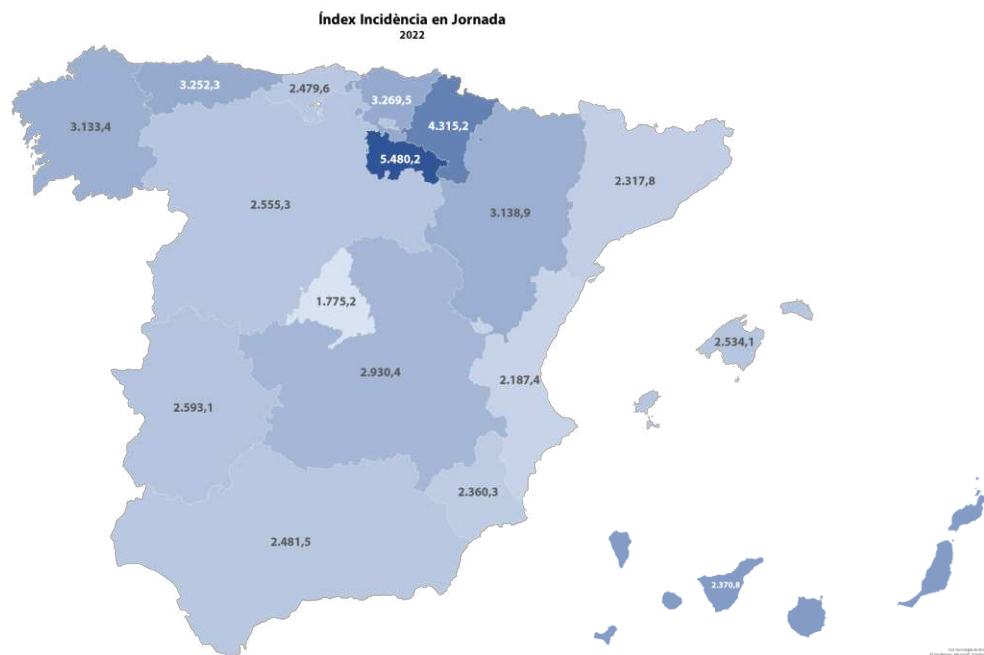
ÍNDEXS ACCIDENTS DE TREBALL AMB BAIXA 2022

I. Incidència Anual En Jornada

2.513,0

Dona: 1.637,9 Home: 3.207,9

Ant: 2.563,6 Dif: -1,97%



I. Incidència Anual In Itinere

401,1

Dona: 452,0 Home: 360,6

Ant: 427,2 Dif: -6,12%



Nre. Casos iniciats al període x 100.000/Nre. Treballadors al període.

ÍNDEXS ACCIDENTS DE TREBALL AMB BAIXA 2022

I. Incidència Anual En Jornada

2.513,0

Dona: 1.637,9

Home: 3.207,9

Ant: 2.563,6

Dif: -1,97%

SECTOR

Agricultura
Construcció
Indústria
Serveis

2021	2022	Dif.	% Dif.
2.915,4	2.692,2	-223,2	-7,66%
5.743,6	5.250,3	-493,3	-8,59%
3.320,5	3.137,8	-182,7	-5,50%
2.036,3	2.076,0	39,7	1,95%

SECTOR

Agricultura
Construcció
Indústria
Serveis

Sistema	Mútua Universal	Dif.	% Dif.
4.204,79	2.692,16	-1.512,64	-35,97%
6.329,84	5.250,29	-1.079,56	-17,06%
4.519,33	3.137,84	-1.381,50	-30,57%
2.350,57	2.076,00	-274,57	-11,68%

Nre. Casos iniciats al període x 100.000/Nre. Treballadors al període.

ÍNDEXS ACCIDENTS DE TREBALL AMB BAIXA 2022

I. Freqüència Anual En Jornada

14,34

Dona: 9,35

Home: 18,31

Ant: 14,63

Dif: -1,97%

I. Freqüència Anual In Itinere

2,29

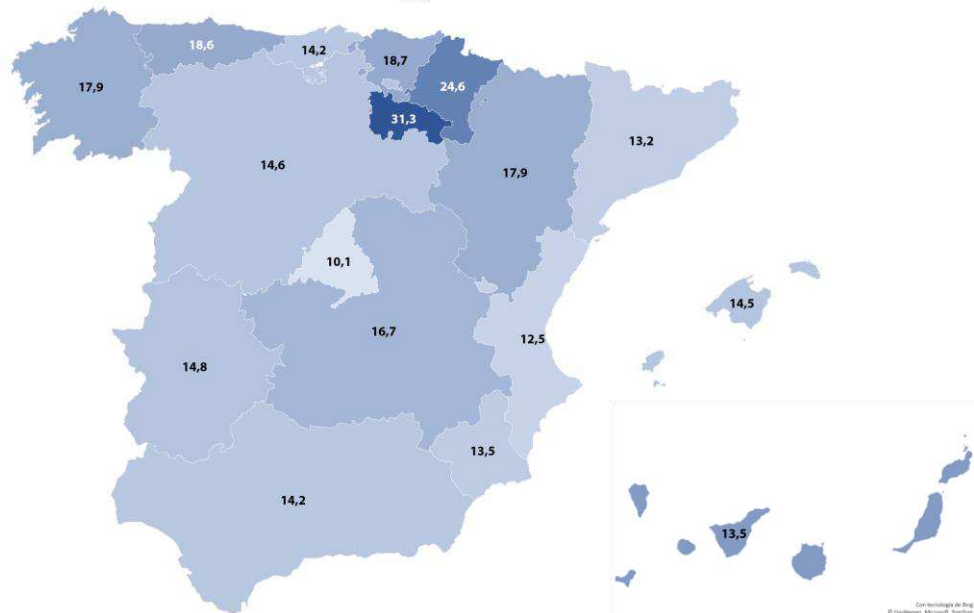
Dona: 2,58

Home: 2,06

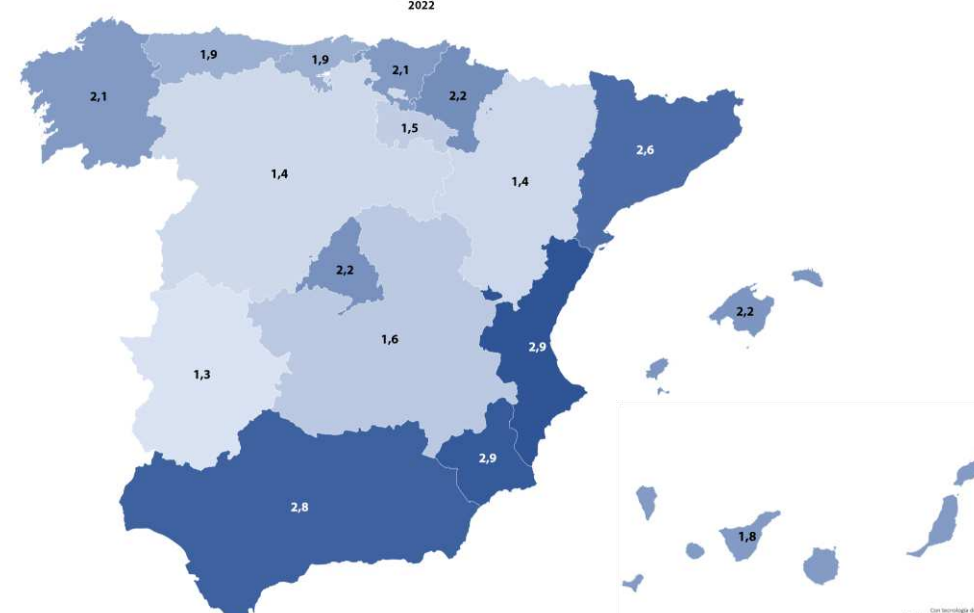
Ant: 2,44

Dif: -6,12%

Índex Freqüència en Jornada
2022



Índex Freqüència in Itinere
2022



Nre. Casos amb baixa al període x 1.000.000/Nre. Hores treballades al període.

ÍNDEXS ACCIDENTS DE TREBALL AMB BAIXA 2022

I. Freqüència Anual En Jornada

14,34

Dona: 9,35

Home: 18,31

Ant: 14,63

Dif: -1,97%

SECTOR

	2021	2022	Dif.	% Dif.
Agricultura	16,6	15,4	-1,3	-7,66%
Construcció	32,8	30,0	-2,8	-8,59%
Indústria	19,0	17,9	-1,0	-5,50%
Serveis	11,6	11,8	0,2	1,95%

SECTOR

	Sistema	Mútua Universal	Dif.	% Dif.
Agricultura	24,0	15,4	-8,6	-35,99%
Construcció	36,9	30,0	-7,0	-18,88%
Indústria	27,0	17,9	-9,1	-33,70%
Serveis	14,7	11,8	-2,8	-19,19%

Nre. Casos amb baixa al període x 1.000.000/Nre. Hores treballades al període.

ÍNDEXS ACCIDENTS DE TREBALL AMB BAIXA 2022

I. Gravetat Anual En Jornada

0,58

Dona: 0,34

Home: 0,77

Ant: 0,53

Dif: 9,76%

I. Gravetat Anual In Itinere

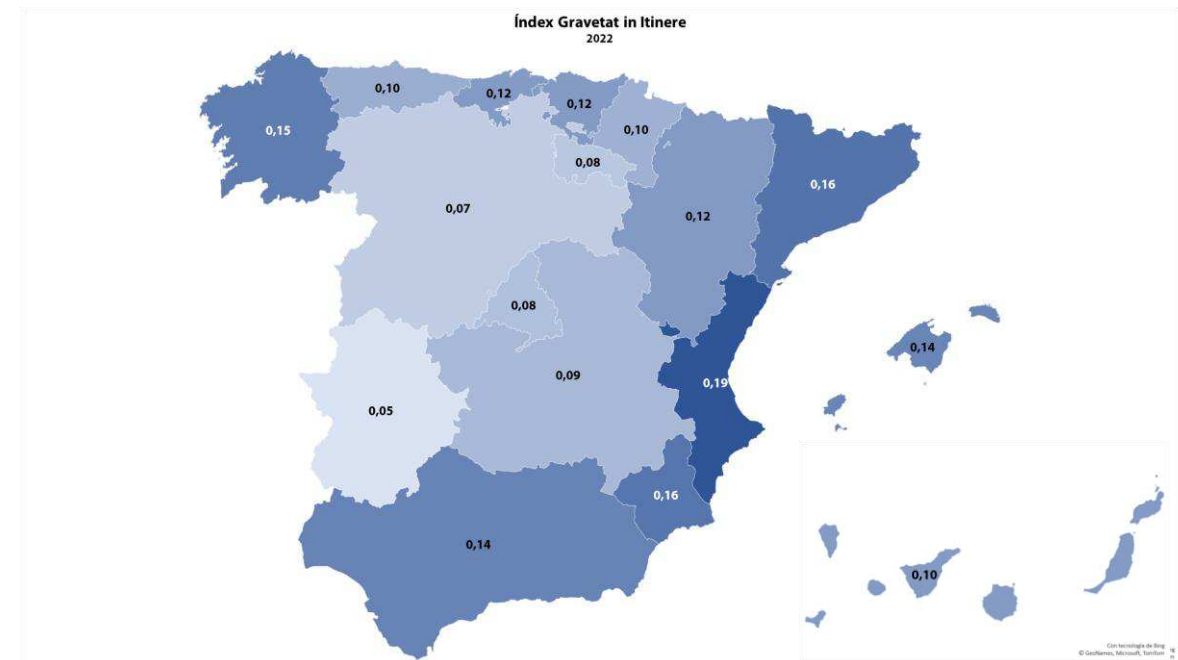
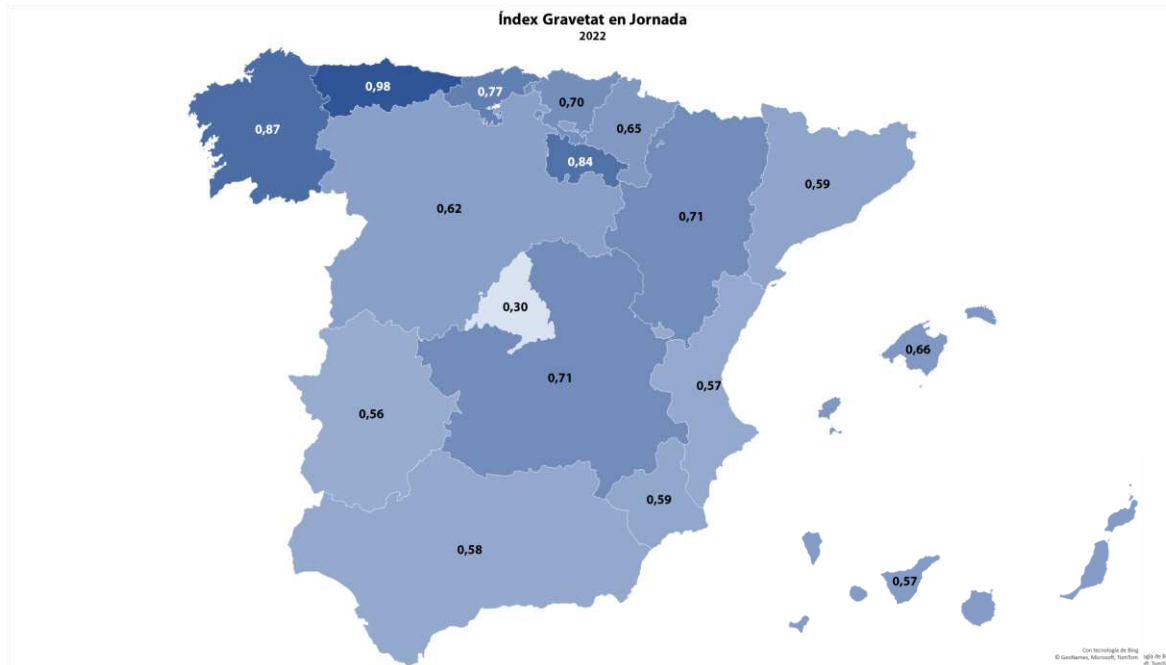
0,13

Dona: 0,14

Home: 0,12

Ant: 0,12

Dif: 11,89%



Nre. dies de baixa al període x 1.000/Nre. Hores treballades al període.

ÍNDEXS ACCIDENTS DE TREBALL AMB BAIXA 2022

I. Gravetat Anual En Jornada

0,58

Dona: 0,34

Home: 0,77

Ant: 0,53

Dif: 9,76%

SECTOR

Agricultura
Construcció
Indústria
Serveis

2021	2022	Dif.	% Dif.
0,66	0,73	0,07	11,29%
1,41	1,44	0,03	2,04%
0,65	0,71	0,05	8,21%
0,40	0,46	0,06	13,84%

SECTOR

Agricultura
Construcció
Indústria
Serveis

Sistema	Mútua Universal	Dif.	% Dif.
0,92	0,73	-0,19	-20,51%
1,34	1,44	0,10	7,64%
0,89	0,71	-0,18	-20,42%
0,47	0,46	-0,01	-2,20%

Nre. dies de baixa al període x 1.000/Nre. Hores treballades al període.

A photograph of a bicycle accident on a road. A black bicycle is lying on its side on the asphalt, with a blue and white helmet resting on the ground nearby. In the background, the front end of a silver car is visible, including the headlight and bumper. The scene is set on a road with a yellow line. A semi-transparent blue banner is overlaid on the image, containing the text.

INFORMACIÓ ACCIDENTS TREBALL AMB BAIXA

ACCIDENTS DE TREBALL AMB BAIXA 2022

Durada Mitjana En Jornada

38,5

Dona: 34,7

Home: 40,1

Ant: 38,7

Dif: -0,45%

Durada Mitjana In Itinere

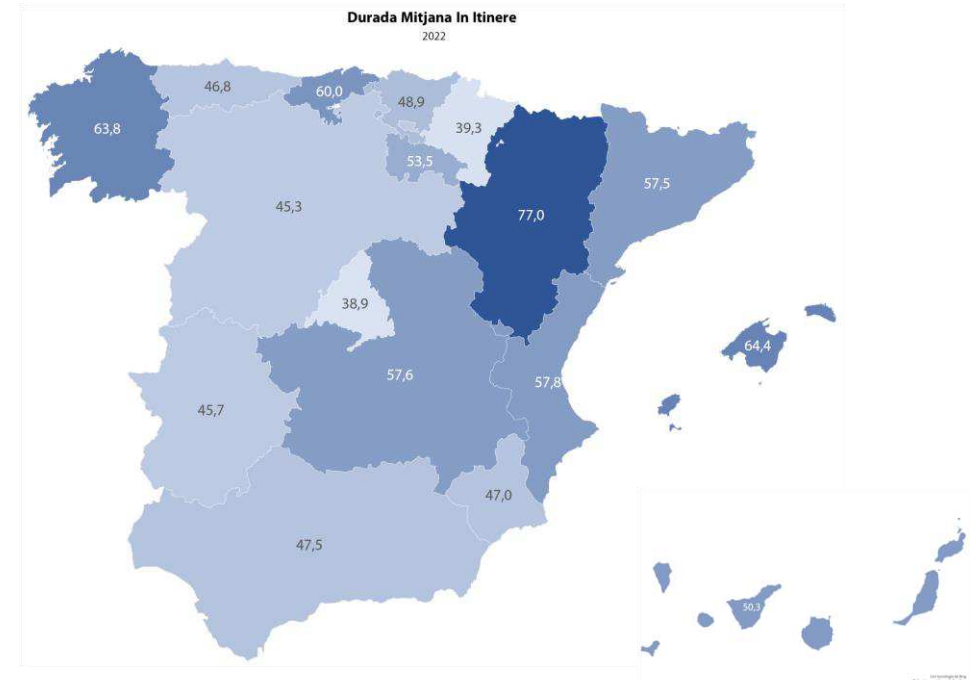
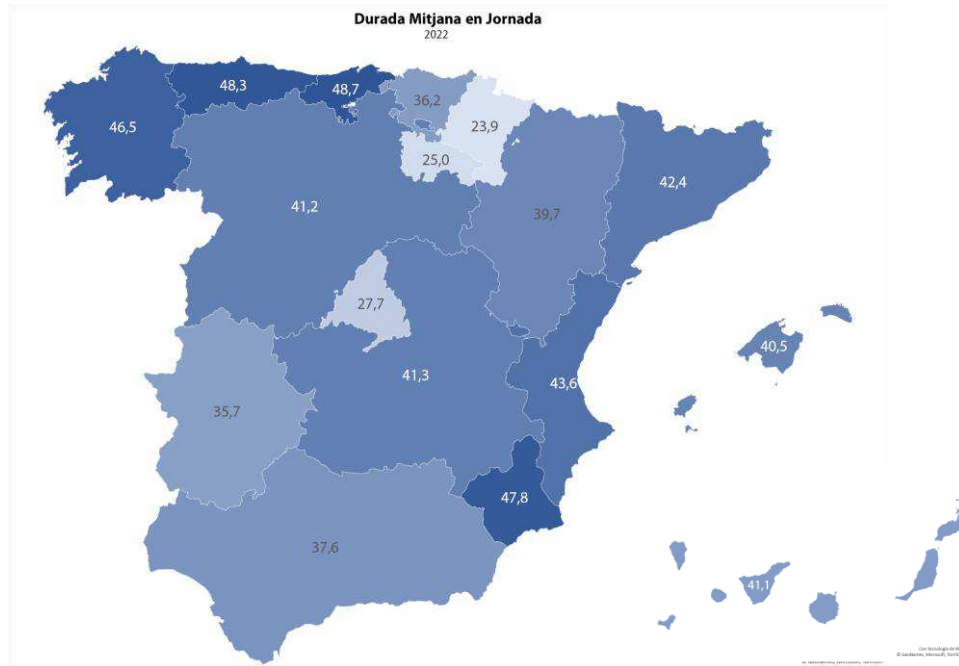
51,9

Dona: 50,5

Home: 53,3

Ant: 52,1

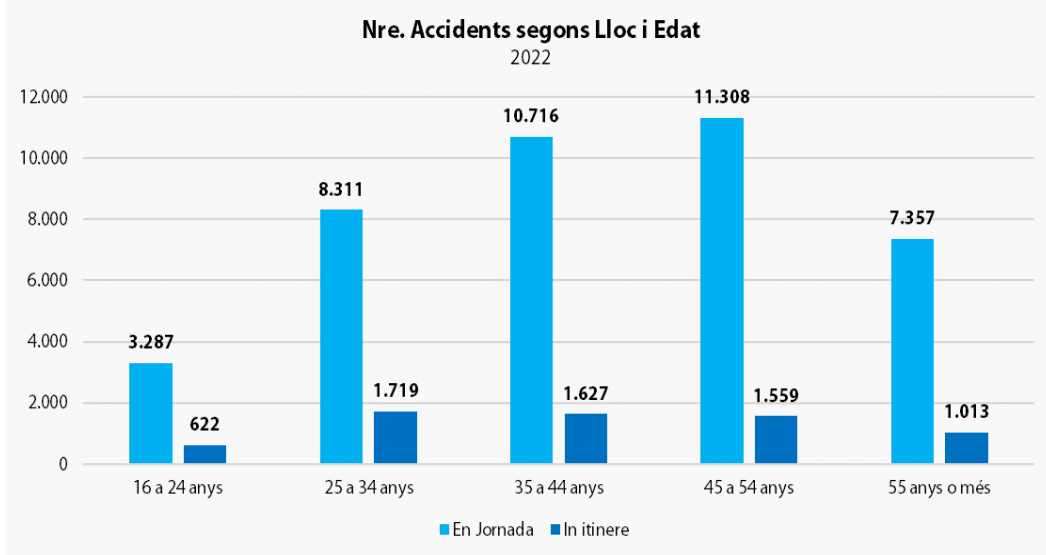
Dif: -0,52%



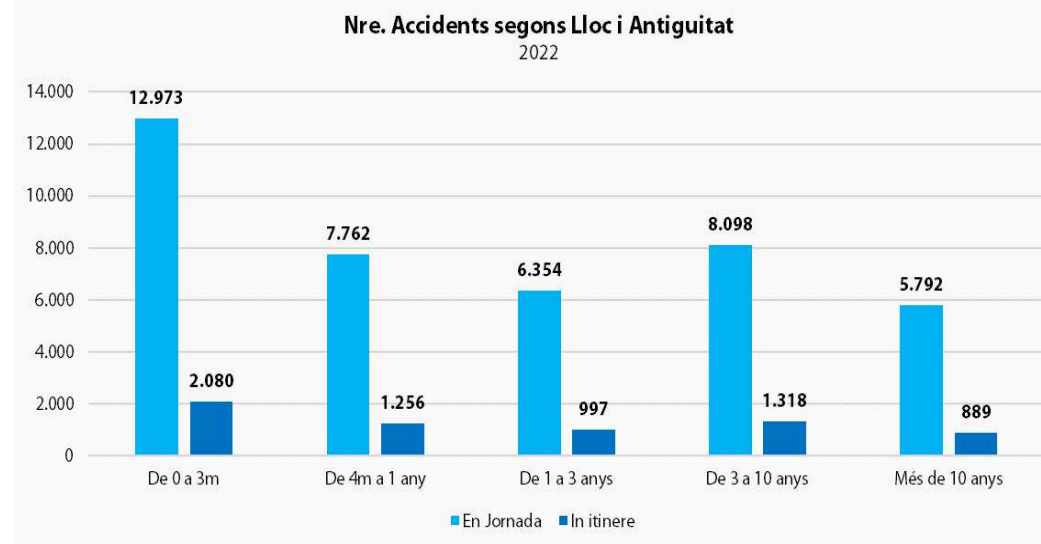
Durada Mitjana dels casos que han sigut alta al període

ACCIDENTS DE TREBALL AMB BAIXA SEGONS LLOC 2022

Edat

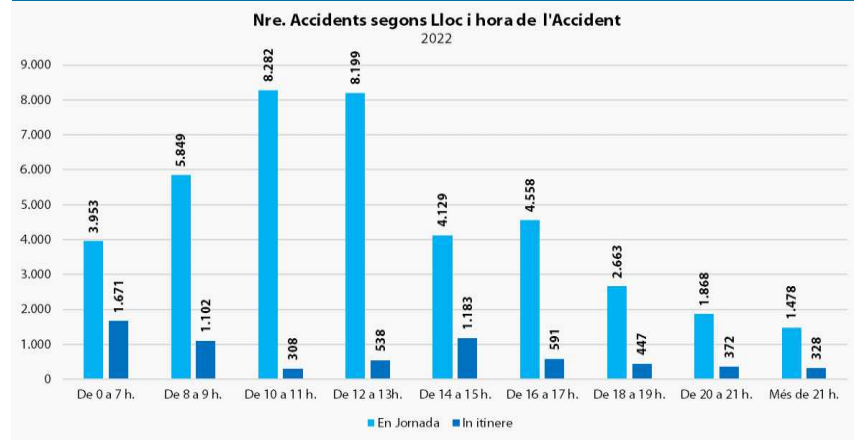


Antiguitat

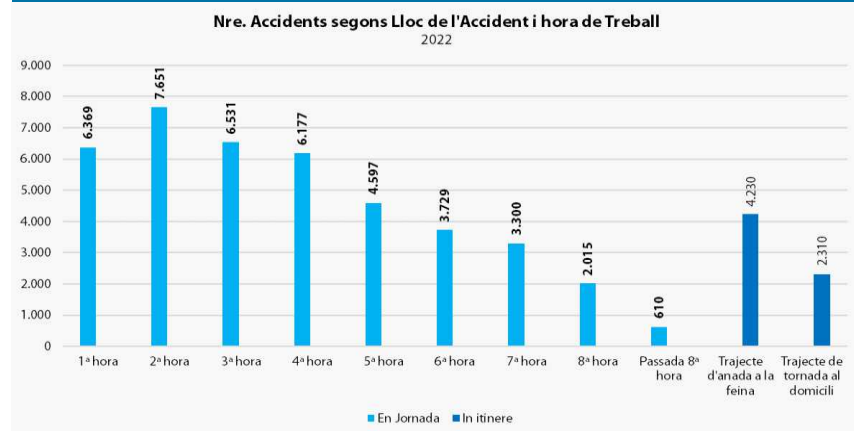


ACCIDENTS DE TREBALL AMB BAIXA SEGONS LLOC 2022

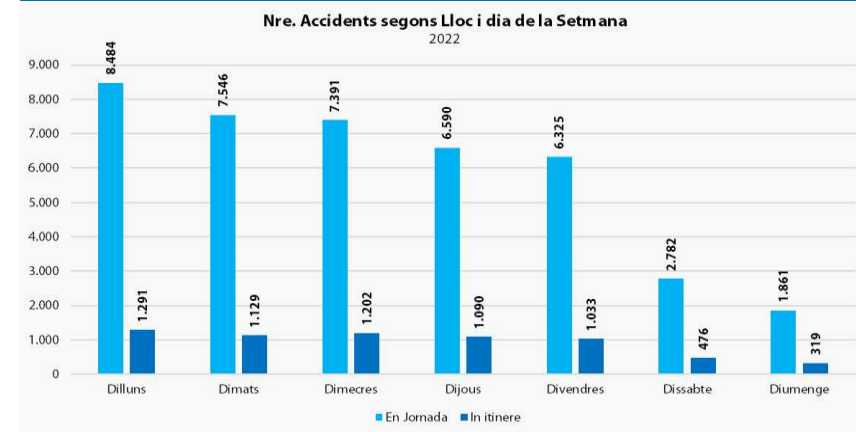
Hora Accident



Hora Treball



Dia Setmana



ACCIDENTS DE TREBALL AMB BAIXA SEGONS GRAVETAT I LLOC DE L'ACCIDENT

Gravetat segons Lloc

En Jornada

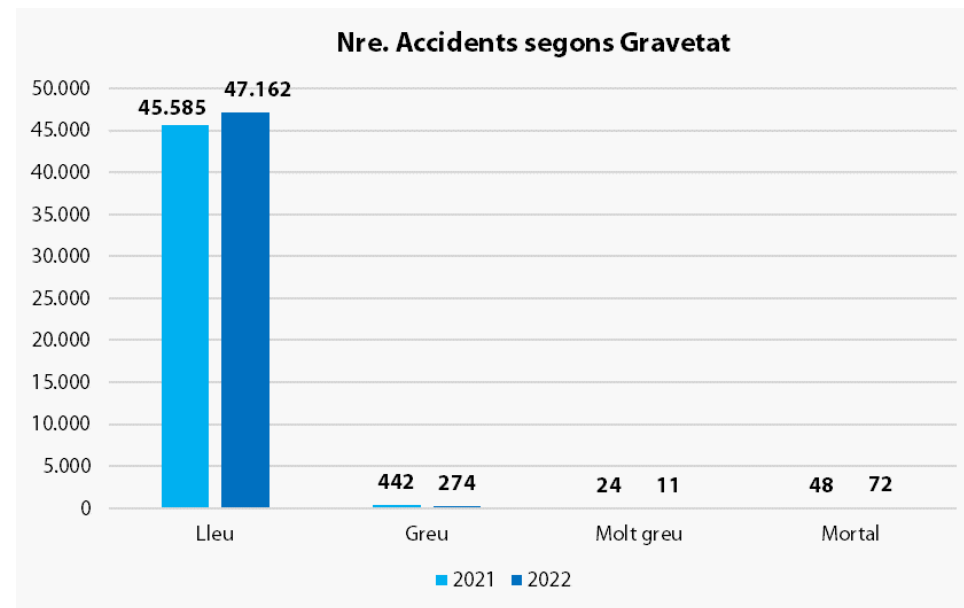
Lleu	39.079	40.665
Greu	377	246
Molt greu	20	9
Mortal	38	59

In itinere

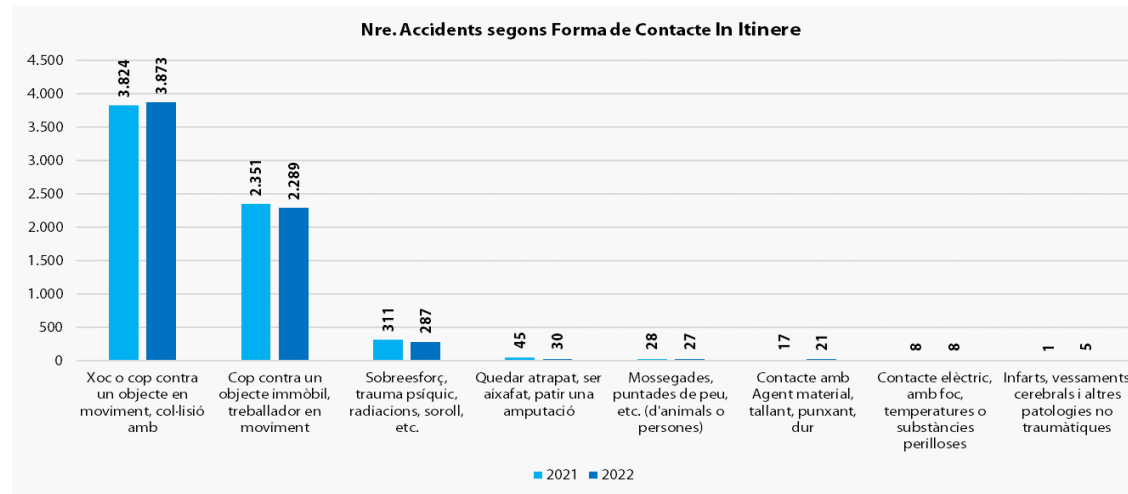
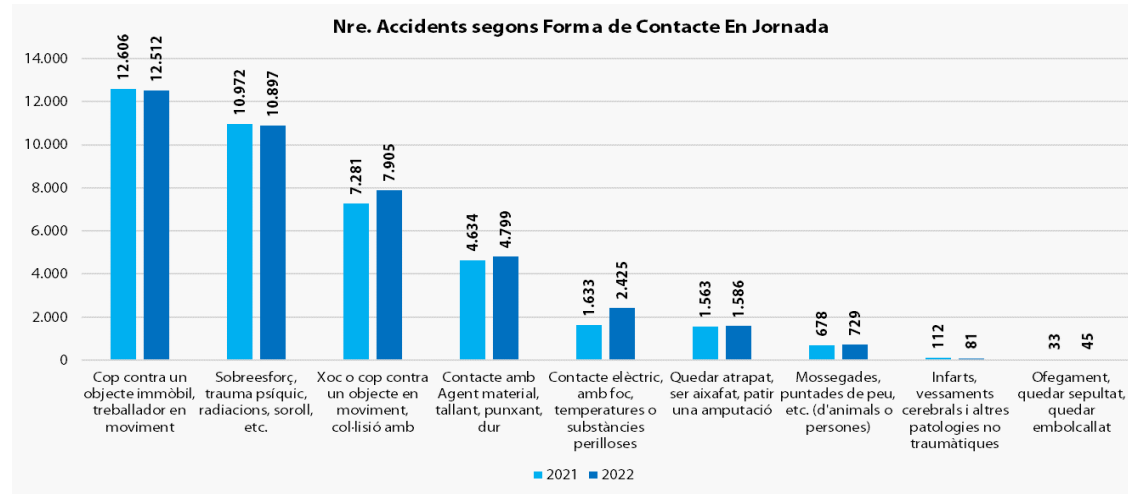
Lleu	6.506	6.497
Greu	65	28
Molt greu	4	2
Mortal	10	13

Total general

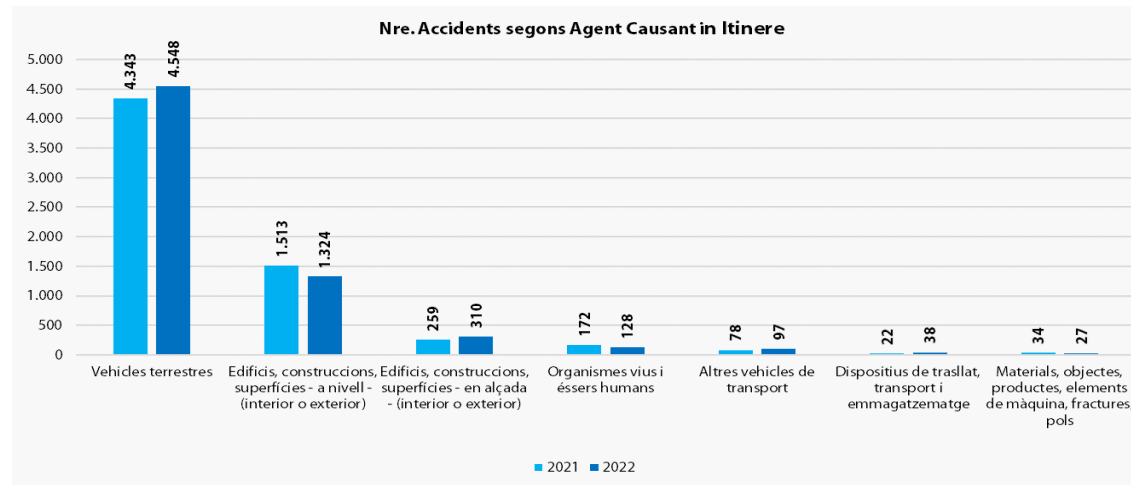
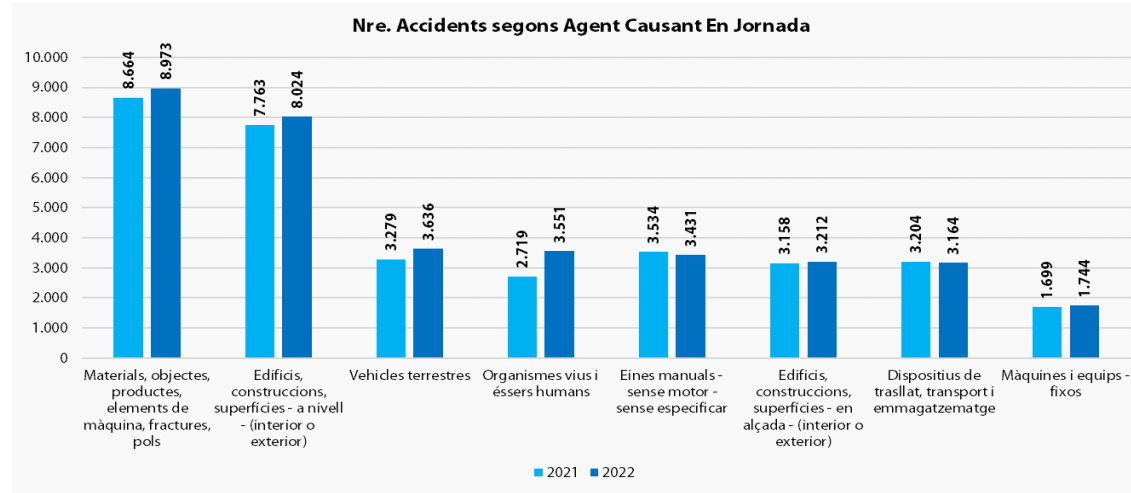
	2021	2022
En Jornada	39.514	40.979
In itinere	6.585	6.540
Total general	46.099	47.519



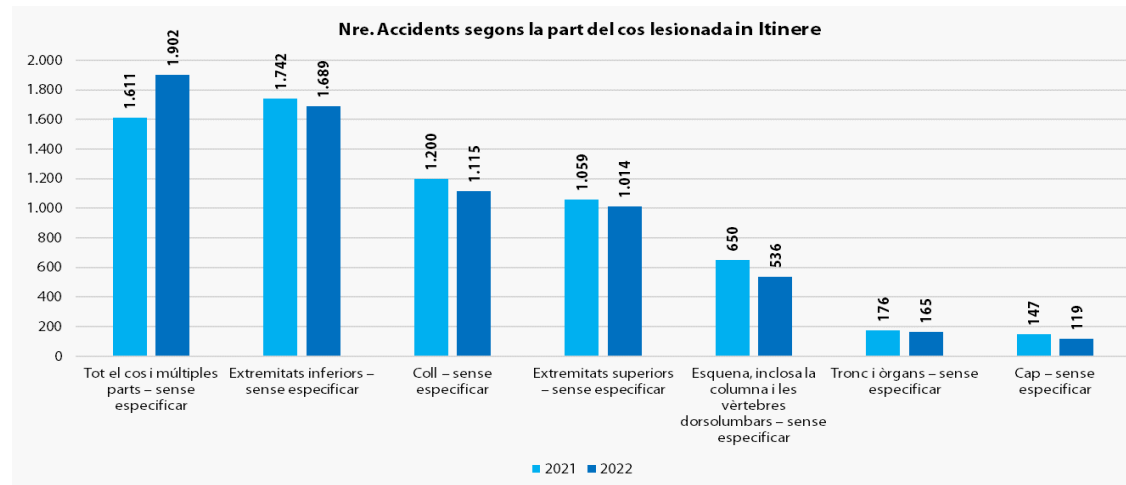
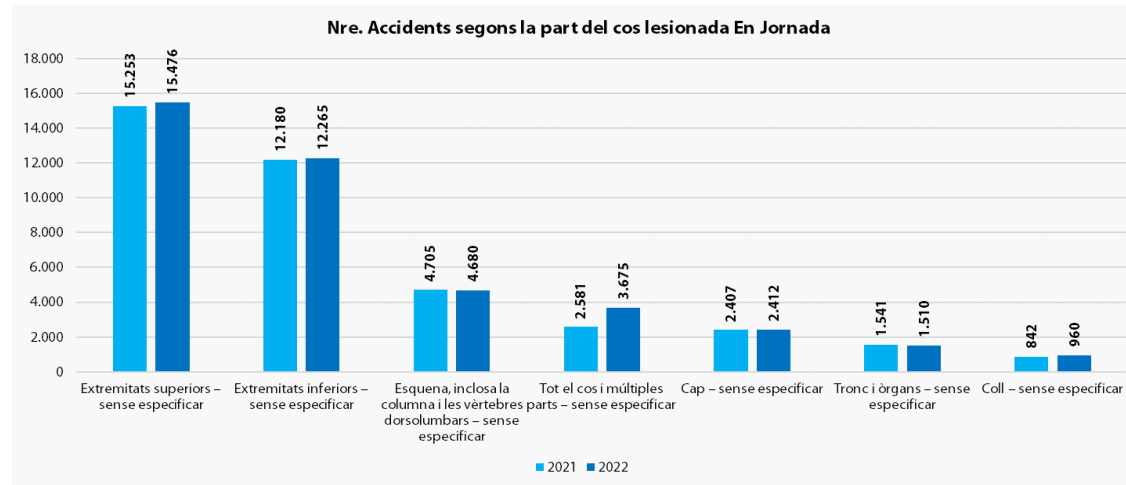
ACCIDENTS DE TREBALL AMB BAIXA SEGONS FORMA DE CONTACTE



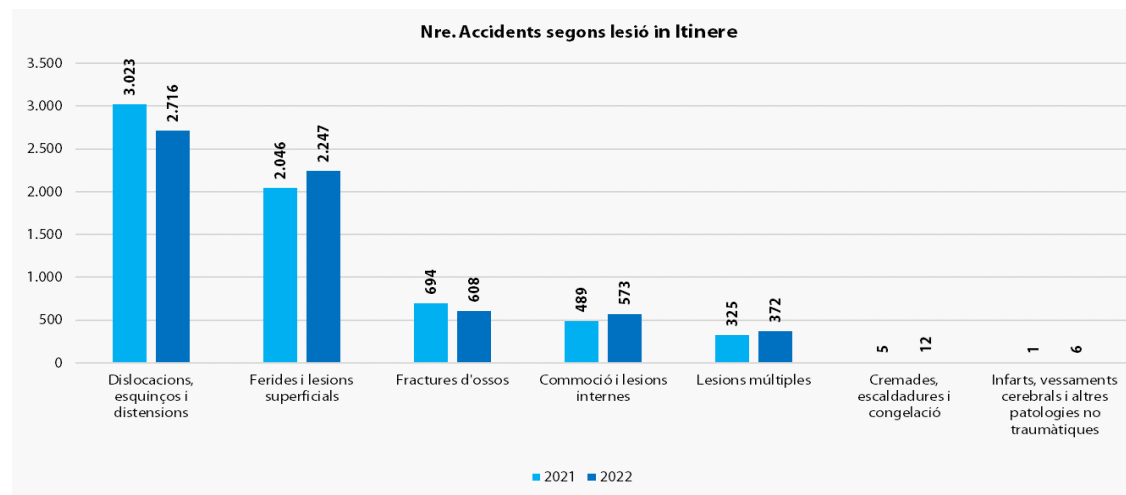
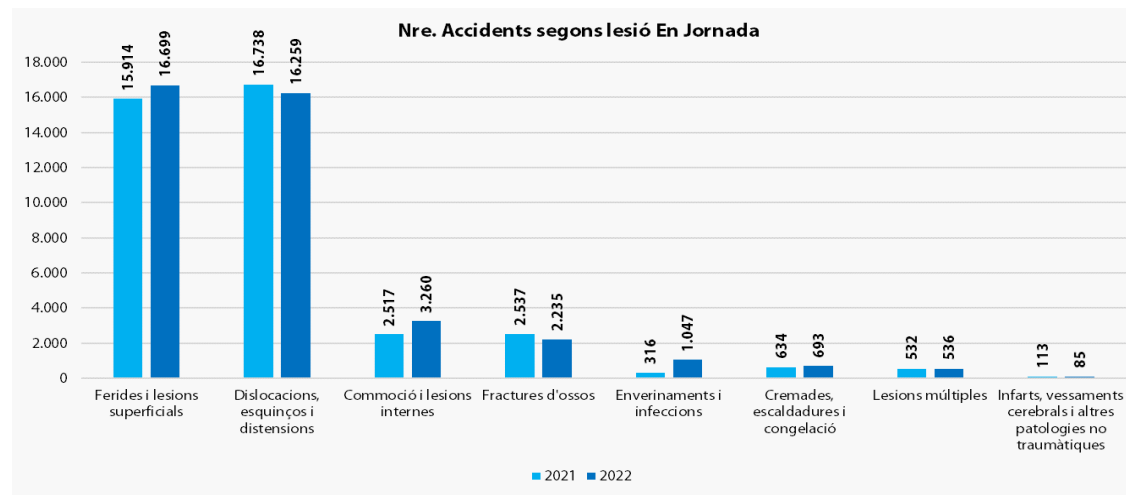
ACCIDENTS DE TREBALL AMB BAIXA SEGONS AGENT CAUSANT



ACCIDENTS DE TREBALL AMB BAIXA SEGONS PART DEL COS LESIONADA



ACCIDENTS DE TREBALL AMB BAIXA SEGONS LESIÓ





OBSERVATORI SINISTRALITAT

2022